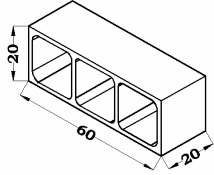
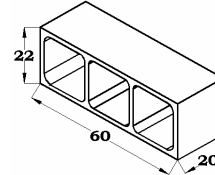
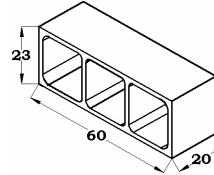


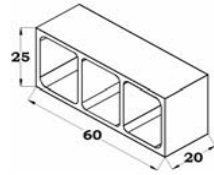
# RETICULAR

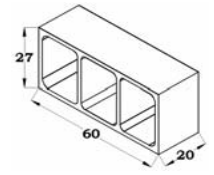
## RETICULA 70X70

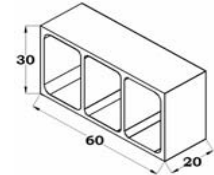
DENOMINACION	TIPO	DIMENSIONES REALES			PESO APROX UD	UD POR PALET	UD POR CAMION
		ALT	ANCH	LONG			
BLOQ. RET. 20X20X60	NORMAL	20	20	60	20	50	1200
							

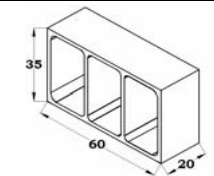
DENOMINACION	TIPO	DIMENSIONES REALES			PESO APROX UD	UD POR PALET	UD POR CAMION
		ALT	ANCH	LONG			
BLOQ. RET. 22X20X60	NORMAL	22	20	60	21	40	1200
							

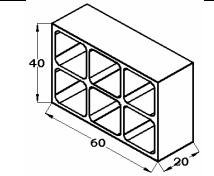
DENOMINACION	TIPO	DIMENSIONES REALES			PESO APROX UD	UD POR PALET	UD POR CAMION
		ALT	ANCH	LONG			
BLOQ. RET. 23X20X60	NORMAL	23	20	60	21,5	40	1120
							

DENOMINACION	TIPO	DIMENSIONES REALES			PESO APROX UD	UD POR PALET	UD POR CAMION
		ALT	ANCH	LONG			
BLOQ. RET. 25X20X60	NORMAL	25	20	60	22	40	1120
							

DENOMINACION	TIPO	DIMENSIONES REALES			PESO APROX UD	UD POR PALET	UD POR CAMION
		ALT	ANCH	LONG			
BLOQ. RET. 27X20X60	NORMAL	27	20	60	23	40	1120
							

DENOMINACION	TIPO	DIMENSIONES REALES			PESO APROX UD	UD POR PALET	UD POR CAMION
		ALT	ANCH	LONG			
BLOQ. RET. 30X20X60	NORMAL	30	20	60	26	32	960
							

DENOMINACION	TIPO	DIMENSIONES REALES			PESO APROX UD	UD POR PALET	UD POR CAMION
		ALT	ANCH	LONG			
BLOQ. RET. 35X20X60	NORMAL	35	20	60	32	30	960
							

DENOMINACION	TIPO	DIMENSIONES REALES			PESO APROX UD	UD POR PALET	UD POR CAMION
		ALT	ANCH	LONG			
BLOQ. RET. 40X20X60	NORMAL	40	20	60	38	24	672
							

# RETICULAR

## RETICULA 80X80

DENOMINACION	TIPO	DIMENSIONES REALES			PESO APROX UD	UD POR PALET	UD POR CAMION
		ALT	ANCH	LONG			
BLOQ. RET. 25X23X70	NORMAL	25	23	70	30	32	832

DENOMINACION	TIPO	DIMENSIONES REALES			PESO APROX UD	UD POR PALET	UD POR CAMION
		ALT	ANCH	LONG			
BLOQ. RET. 27X23X70	NORMAL	27	23	70	33	32	768

DENOMINACION	COLOR	DIMENSIONES REALES			PESO APROX UD	UD POR PALET	UD POR CAMION
		ALT	ANCH	LONG			
BLOQ. RET. 30X23X70	NORMAL	30	23	70	33	24	768

DENOMINACION	COLOR	DIMENSIONES REALES			PESO APROX UD	UD POR PALET	UD POR CAMION
		ALT	ANCH	LONG			
BLOQ. RET. 24X22,5X68	NORMAL	24	22,6	68	30	32	832

